



Ajankohtaista työttömyydestä ja uudet lait

EAPN-fin

9.12.2025

Työttömien Keskusjärjestö

- Työttömien Keskusjärjestö on työttömien edunvalvontaan keskittynyt kattojärjestö
- Valtakunnallinen järjestö, 56 jäsenyhdistystä ympäri Suomea
- Jäsenyhdistyksemme järjestävät työttömille työtä, toimintaa ja tukea.
- Olemme SOSTE:n jäsenjärjestö, sekä kuulumme esimerkiksi EAPN-Fin:in verkostoon ja ruoka-apuverkostoihin
- Työttömien Keskusjärjestö on myös jäsenenä Euroopan rakennerahaston seurantakomiteassa
- Lisätietoa: www.tyottomat.fi

Työttömien yhdistykset hyvinvointialueittain

1. Lapin hyvinvointialue:

Ivalon Seudun Työttömät ry
Kolarin Työttömät ry

2. Pohjois-Pohjanmaan hyvinvointialue:

Eväitä Elämään ry (Ylivieska)

3. Kainuun hyvinvointialue:

Kajaanin Työvoimayhdistys ry

4. Keski-Pohjanmaan hyvinvointialue:

Eläinhoitola Kotipesä ry (Kokkola)
Kokkolan Työttömät ry

5. Pohjanmaan hyvinvointialue: Ei jäsenyhdistyksiä

6. Etelä-Pohjanmaan hyvinvointialue:

Kiertoliike ry (Ähtäri)
Kurikan Työnhakijat ry

7. Keski-Suomen hyvinvointialue:

Jyväskylän Katulähetys ry
Jyväskylän Uusiutuote ry
Jyvässeudun työllistämisyhdistys – JST ry
Saarijärven Työttömät ry
Suolahden Työttömät ry

8. Pohjois-Savon hyvinvointialue:

Kiuruveden Työttömät ry
Lapinlahden Työttömien Tuki ry
Työttömien Toimintapaja ry (Iisalmi)

9. Pohjois-Karjalan hyvinvointialue:

Juuan Työttömät ry
Kontiolahden Työttömät ry
Näre ry (Nurmes)
Tohmajärven Nurkka ry

10. Satakunnan hyvinvointialue:

Kankaanpään Toimitupa ry
Porin Seudun Työttömät ry

11. Pirkanmaan hyvinvointialue:

Kyrön Eloisat ry
Lempäälän-Vesilahden Työttömät ry
Nokian Väliasema ry
Oriveden seudun työttömät ry
Teemana Muutos – TeeMu ry (Kangasala)
Toijalan Seudun Työttömät ry

12. Päijät-Hämeen hyvinvointialue:

Kärkölän Työttömät ry
Työapu Lahty ry (Lahti)



13. Etelä-Savon hyvinvointialue:

Kangasniemen Työttömät ry
Mikkelin Työttömät ry
Mäntyharjun Työttömät ry
Työpajayhdistys TEKO ry (Savonlinna)

14. Etelä-Karjalan hyvinvointialue:

Imatran Työnhakijat ry
Lappeenrannan Seudun Työnhakijat ry

15. Varsinais-Suomen hyvinvointialue:

Loimaan Seudun Työttömät ry
Mynämäen Seudun Työttömät Työnhakijat ry
Salon Alueen Työttömät ry
Turun Seudun TST ry
Varissuon Työ ja Toiminta VT ry (Turku)

16. Kanta-Hämeen hyvinvointialue:

Ei jäsenyhdistyksiä

17. Kymenlaakson hyvinvointialue:

Etelä-Kymen Työttömät – EKYT ry (Hamina)
Kohti Työtä ry (Kotka)
Kouvolan Seudun Työttömät ry
Silmut ry (Kotka)

18. Länsi-Uudenmaan hyvinvointialue:

Lohjan Seudun Työttömät ry

19. Keski-Uudenmaan hyvinvointialue:

Pop UP Poppoo ry (Tuusula)
Tuusulan Työttömät ry

20. Itä-Uudenmaan hyvinvointialue:

Ei jäsenyhdistyksiä

21. Vantaan ja Keravan hyvinvointialue:

Korson Työttömät ry
Vantaan Työnhakijat ry

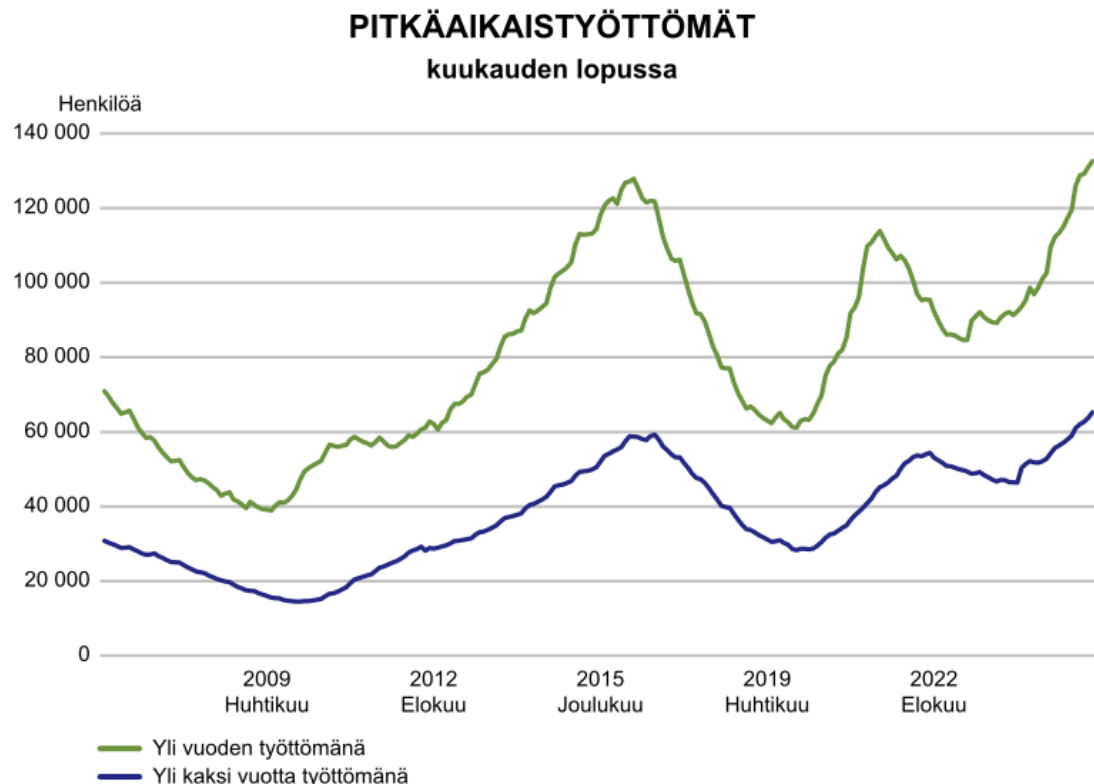
22. Helsinki:

Hang On ry
Meri-Vuosaaren Työttömät ry
UUTTA ry

Työttömyyden kasvu jatkuu

- Työttömien ja heidän perheidensä tukia on leikattu pitkään kestäneessä matalasuhdanteessa.
- Työllisyyttä on pyritty edistämään erilaisin sanktioin sekä sosiaaliturvaa leikkaamalla, mutta leikkaukset eivät pure tilanteessa, jossa **työpaikkoja** ei ole riittävästi, tarvittavaa **koulutusta** ei ole saatavilla tai **terveydentila** ei salli ottaa vastaan tarjottua työtä.
- Laaja työttömyys, eli työttömien ja palveluissa olevien määrä on viime vuodesta kasvanut hieman viimevuoteen nähden.

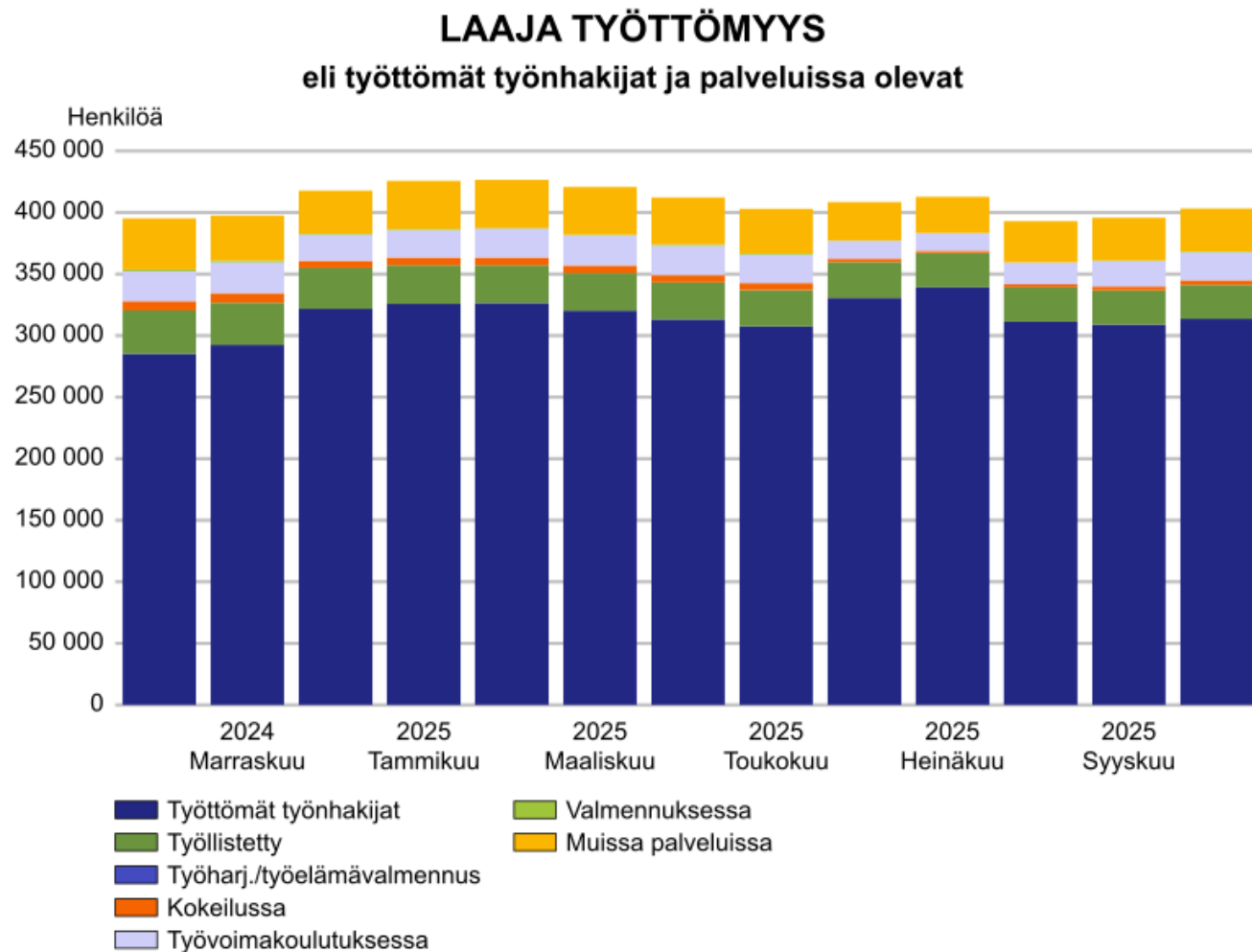
Pitkäaikaistyöttömyys kasvaa



KEHA-keskus, Työnvälitystilasto / KEHA-keskus, Työnvälitystilasto

- Työttömiä yht. 313 600
- Pitkäaikaistyöttömiä on 132 600, mikä on 31 600 enemmän kuin vuotta aikaisemmin
- Aktivointiaste on matala, vain 6,2 %

Laaja työttömyys kasvaa

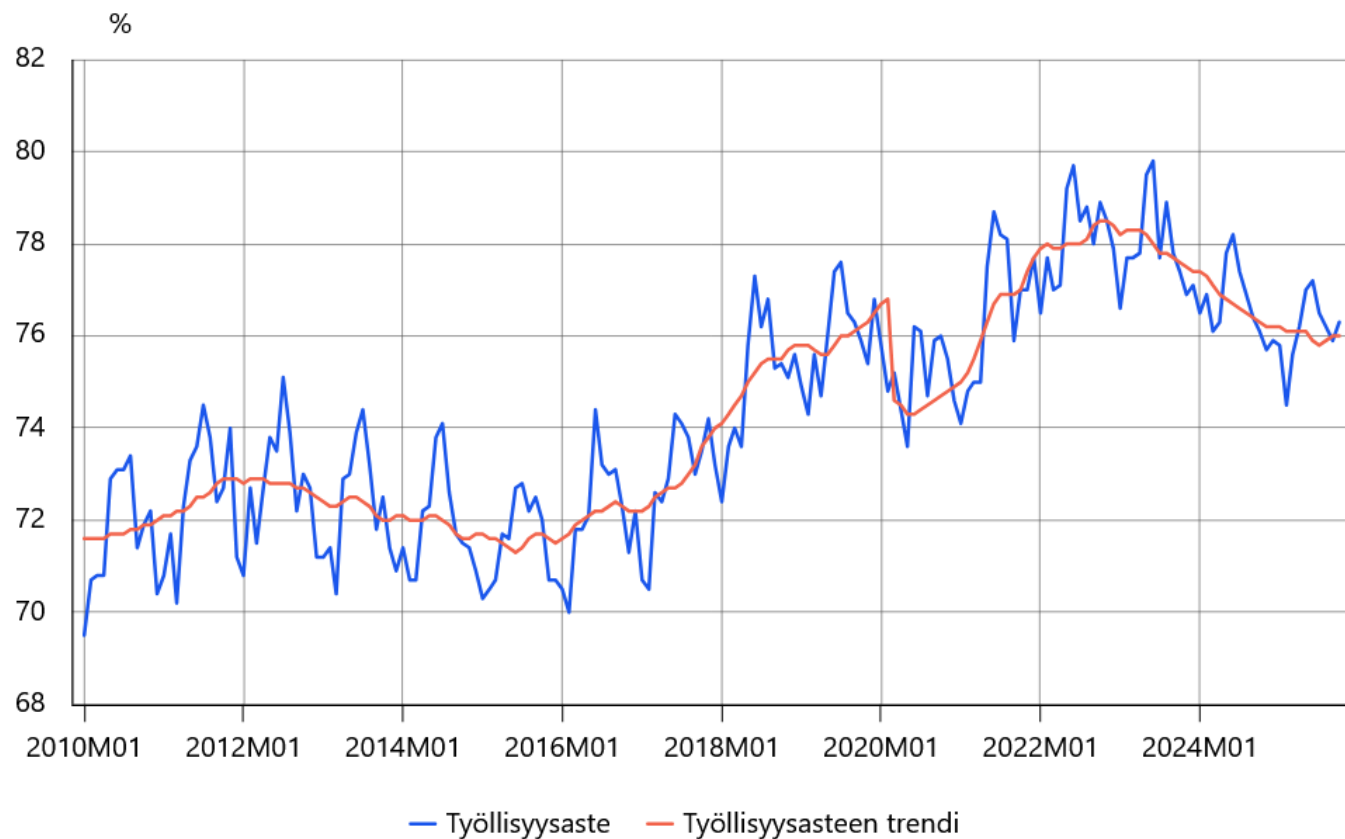


KEHA-keskus, Työnvälitystilasto / KEHA-keskus, Työnvälitystilasto

Laajan työttömyyden eli työttömien työnhakijoiden ja palveluissa olleiden yhteismäärä oli lokakuun lopussa 403 400. Tämä on 8 100 enemmän kuin vuotta aikaisemmin.


Työllisyysasteen trendi

20-64-vuotiaiden työllisyysaste ja työllisyysasteen trendi 2010M01-2025M10



Päivitetty: 25.11.2025

Lähde: Tilastokeskus, työvoimatutkimus



Tilastokeskus,
työvoimatutkimus:
Työllisyysaste ja
työllisyysasteen trendi

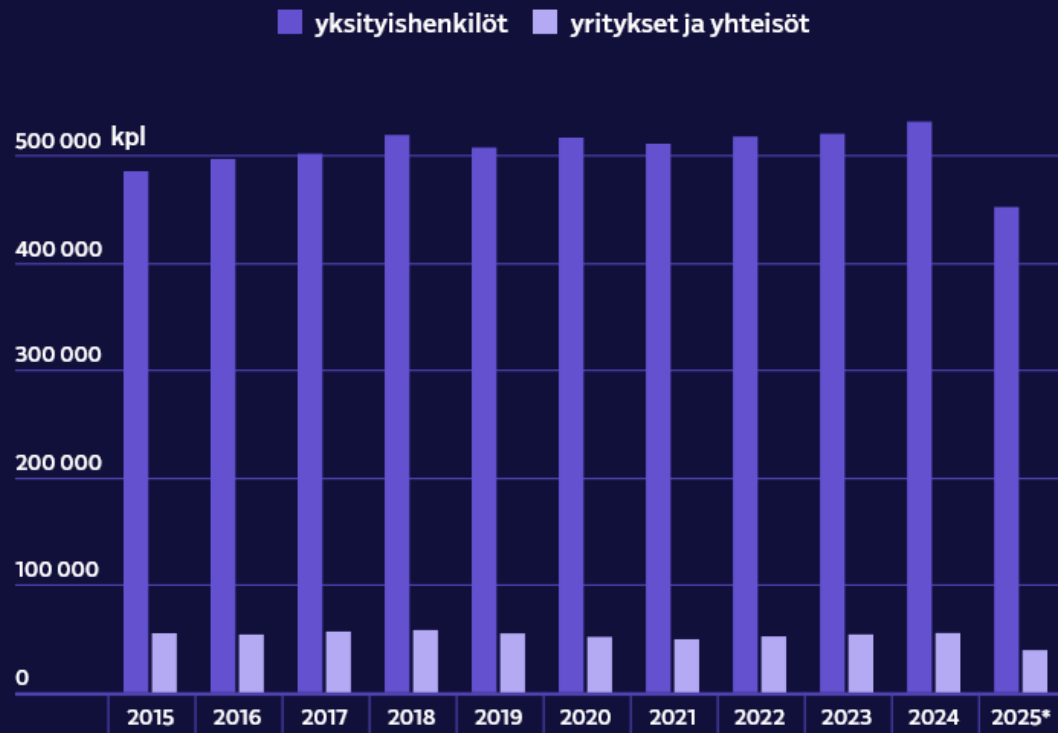
Työttömien köyhyys syvenee

- Työttömien taloudelliset, terveydelliset ja sosiaaliset vaikeudet syvenevät työttömyyden kestäessä
- Hyvinvointialueilla ei välttämättä ole mahdollisuuksia vastata kasvaviin palvelun ja tuen tarpeisiin.
- Järjestökentän mittavat 140 miljoonan euron leikkaukset heikentävät tukiverkoston
- Ruoka-apua ei ole riittävästi
- Ulosottovelallisten määrä on ollut pitkään rajussa kasvussa
 - Heikoimmassa asemassa olevien kohtuuttomat tilanteet näkyvät mm. ulosottoon päätyneiden sotemaksujen määrän kasvuna
- [Häätöjen määrä on selkeässä kasvussa](#)

Ulosotto kasvaa


Ulosottovelallisten määrä on kasvussa

Ulosottovelallisten määrä vuosina 2021–2025



*6/2025 asti

Lähde: Ulosottolaitos, grafiikka: Nanna Särkkä / Yle

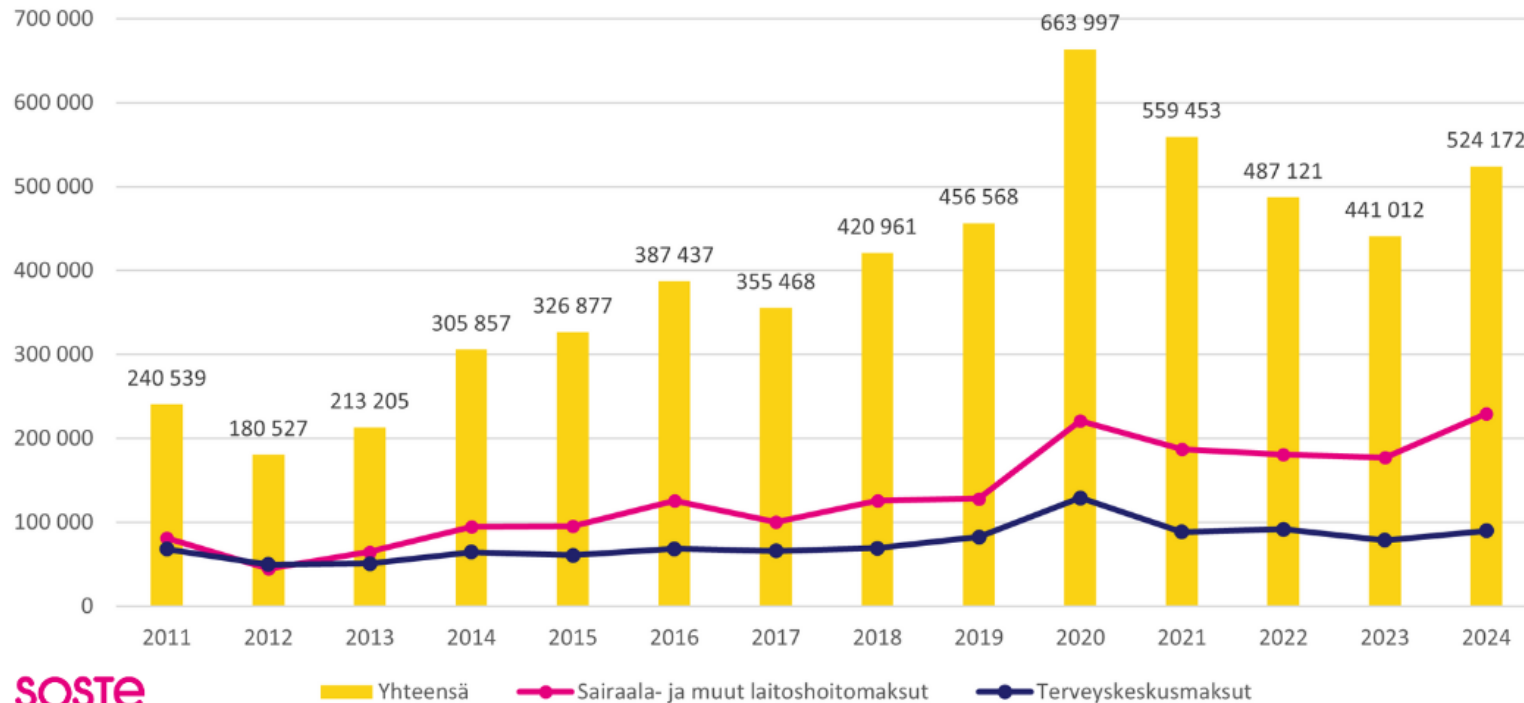


Yle/Ulosottolaitos:
Ulosottovelallisten määrä on kasvussa, Ulosottovelallisten määrä vuosina 2021–2025

”Tänä vuonna ylitämme Ulosottolaitoksen arvion mukaan 600 000 ulosottovelallisen määrän.”

Sote-maksujen määrä ulosotossa kasvaa

Ulosottoon vireille tulleet asiakasmaksut 2011–2024



Lähde: Ulosottolaitos

SOSTE:
Hyvinvointialueiden välillä isot erot ulosottoon menneissä asiakasmaksuissa

Suurella osalla työttömistä on alennettu työnhakuvelvoite

- Vain noin 29 % työttömistä on täyden 4 työpaikan hakuvelvoite (KEHA-keskus: Työttömien Keskusjärjestön tietopyyntö 9.2.2025).
- 32 % työttömistä ei ole hakuvelvoitetta lainkaan
- Näiden ääripäiden väliin mahtuu myös suuri joukko työttömiä, joilla on alennettu (1-3 työpaikan) hakuvelvoite, johon vaikuttaa muun muassa:
 - Haettavien työpaikkojen vähäinen määrä
 - Alueellinen työtilanne
 - Työttömien heikentynyt terveydentila

Hakuvelvoite lukuina 1/3

KEHA-keskus, Työnhakuvelvoite kussakin ikäluokassa

Ikäryhmä	0	0.1-0.9	1-1.9	2-2.9	3-3.9	4+
15-19	28.06%	11.47%	6.03%	12.16%	5.35%	36.93%
20-24	35.75%	14.21%	4.85%	8.69%	4.15%	32.34%
25-29	36.57%	16.03%	6.04%	8.06%	4.29%	29.01%
30-34	36.39%	17.32%	7.20%	8.97%	4.42%	25.70%
35-39	37.56%	18.15%	7.51%	9.10%	4.36%	23.33%
40-44	39.61%	18.47%	7.46%	9.58%	4.01%	20.86%
45-49	40.92%	18.51%	7.82%	9.95%	3.82%	18.97%
50-54	42.39%	18.56%	8.29%	10.15%	3.76%	16.85%
55-59	44.08%	18.16%	10.28%	11.13%	3.33%	13.01%
60-64	39.12%	19.54%	15.96%	12.97%	2.99%	9.41%
Yli 64	71.47%	13.83%	5.19%	2.88%	1.44%	5.19%
Total	39.09%	17.67%	8.48%	9.91%	3.92%	20.93%

Ikäryhmä	0	0.1-0.9	1-1.9	2-2.9	3-3.9	4+
15-19	1512	618	325	655	288	1990
20-24	11030	4385	1496	2682	1281	9977
25-29	15617	6848	2580	3441	1831	12390
30-34	17592	8373	3479	4337	2136	12421
35-39	17067	8246	3411	4135	1980	10601
40-44	17268	8051	3254	4178	1748	9092
45-49	16016	7244	3060	3896	1497	7426
50-54	16045	7026	3137	3840	1425	6376
55-59	20895	8608	4873	5277	1578	6168
60-64	17208	8595	7022	5707	1314	4140
Yli 64	248	48	18	10	5	18
Total	150498	68042	32655	38158	15083	80599

Työttömien Keskusjärjestön tietopyyntö 9.2.2025

Hakuvelvoite lukuina 2/3

KEHA-keskus, työnhakuvelvoite työnhakijan tilanteen mukaan

Työllisyystilanne	0	0.1-0.9	1-1.9	2-2.9	3-3.9	4+
Työvoiman ulkopuolella oleva	82.47%	3.56%	3.11%	2.99%	2.95%	4.93%
Työtön	32.26%	11.03%	9.90%	13.27%	4.68%	28.85%
Työssä oleva, yleisillä työmarkkinoilla	59.50%	16.52%	4.30%	4.50%	5.79%	9.39%
Työssä oleva, työllistetty	56.62%	24.08%	6.70%	5.06%	2.25%	5.29%
Työllistymistä edistävässä palvelussa	81.54%	3.35%	6.78%	4.24%	1.04%	3.05%
Osa-aikatyössä oleva	10.16%	84.93%	1.66%	0.84%	0.70%	1.71%
Lyhennetyllä työviikolla	63.24%	35.21%	0.67%	0.23%	0.31%	0.35%
Lomautettu	71.64%	6.55%	5.56%	5.94%	1.94%	8.37%
Koulutuksessa	47.74%	12.45%	15.49%	5.85%	4.46%	14.00%
Ei tiedossa	40.52%	12.84%	5.66%	11.47%	3.52%	25.99%
Total	39.09%	17.67%	8.48%	9.91%	3.92%	20.93%

Työllisyystilanne	0	0.1-0.9	1-1.9	2-2.9	3-3.9	4+
Työvoiman ulkopuolella oleva	4219	182	159	153	151	252
Työtön	80107	27393	24582	32952	11619	71629
Työssä oleva, yleisillä työmarkkinoilla	13181	3660	953	996	1283	2079
Työssä oleva, työllistetty	3125	1329	370	279	124	292
Työllistymistä edistävässä palvelussa	14466	594	1202	753	184	541
Osa-aikatyössä oleva	3322	27760	541	274	229	558
Lyhennetyllä työviikolla	4941	2751	52	18	24	27
Lomautettu	16047	1467	1246	1331	435	1874
Koulutuksessa	10824	2822	3513	1327	1011	3175
Ei tiedossa	265	84	37	75	23	170
Total	150497	68042	32655	38158	15083	80597

Työttömien Keskusjärjestön tietopyyntö 9.2.2025

Hakuvelvoite lukuina 3/3

ELY-keskus	0	0.1-0.9	1-1.9	2-2.9	3-3.9	4+
Varsinais-Suomen ELY-keskus	38.45%	17.40%	5.60%	7.92%	3.89%	26.74%
Uudenmaan ELY-keskus	35.25%	15.73%	7.26%	8.05%	3.87%	29.84%
Satakunnan ELY-keskus	38.90%	21.80%	11.14%	14.04%	4.06%	10.07%
Pohjois-Savon ELY-keskus	41.87%	18.41%	10.06%	12.24%	4.09%	13.34%
Pohjois-Pohjanmaan ELY-keskus	40.13%	17.57%	8.94%	11.03%	4.12%	18.22%
Pohjois-Karjalan ELY-keskus	48.25%	17.37%	14.11%	11.00%	2.94%	6.33%
Pohjanmaan ELY-keskus	37.82%	18.79%	10.26%	14.13%	4.91%	14.08%
Pirkanmaan ELY-keskus	38.58%	18.31%	7.14%	9.64%	3.59%	22.73%
Lapin ELY-keskus	33.45%	24.53%	17.00%	12.10%	3.20%	9.71%
Keski-Suomen ELY-keskus	45.43%	17.01%	5.08%	7.10%	3.90%	21.47%
Kainuun ELY-keskus	49.70%	19.59%	12.46%	8.24%	3.39%	6.62%
Kaakkois-Suomen ELY-keskus	40.36%	18.83%	9.42%	11.97%	4.93%	14.51%
Hämeen ELY-keskus	39.94%	18.18%	8.72%	10.80%	4.07%	18.30%
Etelä-Savon ELY-keskus	38.49%	21.04%	14.44%	14.93%	4.08%	7.02%
Etelä-Pohjanmaan ELY-keskus	46.38%	18.84%	7.86%	13.38%	4.02%	9.51%
Ahvenanmaa	33.11%	25.39%	19.02%	18.23%	2.24%	2.01%
	60.00%	6.93%	7.07%	5.93%	1.43%	18.64%
Total	39.09%	17.67%	8.48%	9.91%	3.92%	20.93%

KEHA-keskus,
Työnhakuvelvoite alueellisesti

*Työttömien Keskusjärjestön
tietopyyntö 9.2.2025*

Työttömien terveystarkastukset osuutena työttömien määrästä

Vuosi	2019	2020	2021	2022	2023
Koko maa	5,2	2,7	3,5	7,1	8,3
Etelä-Karjalan hyvinvointialue				9	11,2
Etelä-Pohjanmaan hyvinvointialue	17	10,1	14	16,6	15,6
Etelä-Savon hyvinvointialue	2,9	1,1	1,7	30,9	38,9
Helsingin kaupunki	5,3	1,6	1,2	2,6	1,6
Itä-Uudenmaan hyvinvointialue	6,6	0,1	0,2	1,9	2,5
Kainuun hyvinvointialue	24,3	17,6	21	44,7	46,3
Kanta-Hämeen hyvinvointialue	4,4	2	1,1	6,9	11,6
Keski-Pohjanmaan hyvinvointialue	6,6	4,7	5,1	1,9	10
Keski-Suomen hyvinvointialue	2,9	1,2	0,8	3,2	9,2
Keski-Uudenmaan hyvinvointialue	3,9	1,1	1,5	3,3	3
Kymenlaakson hyvinvointialue	3,4	1,8	2,3	6,4	10,2

Vuosi	2019	2020	2021	2022	2023
Lapin hyvinvointialue	4,1	3,3	5	7,8	9
Länsi-Uudenmaan hyvinvointialue	1,7	0,8	1,9	2,9	2,1
Pirkanmaan hyvinvointialue	4,8	2,7	2,4	8,9	11,3
Pohjanmaan hyvinvointialue	2,4	1,4	1,8	6,1	8,9
Pohjois-Karjalan hyvinvointialue	14,2	7,7	10	16,8	14,9
Pohjois-Pohjanmaan hyvinvointialue	3,4	2,1	2,4	5,6	4,2
Pohjois-Savon hyvinvointialue	1,8	2	7	4,7	3,5
Päijät-Hämeen hyvinvointialue	6,1	3,7	4	13,8	14,6
Satakunnan hyvinvointialue	20,6	14	19,9	14,8	26,7
Vantaan ja Keravan hyvinvointialue	0,3	0,1	0,1	0,9	2,2
Varsinais-Suomen hyvinvointialue	2,7	1,9	3,3	4,8	4,7

© THL, Tilasto- ja indikaattoripankki Sotkanet.fi 2005-2024



MUUTTUVAT LAIT

- ChatGPT tiivistelmät hallituksen esityksistä (ilmaisiversiona):
 - Hallituksen esitys HE 108/2025 vp (työllisyyspalveluprosessi ja seuraamukset)
 - HE 112/2025 – Yleistukilaki ja perusturvan uudistus
 - Toimeentulotukilain uudistukset (HE 116/2025)

Ajankohtaiset lakiuudistukset

- ChatGPT tiivistelmät hallituksen esityksistä (ilmaisiversiona):
 - Hallituksen esitys HE 108/2025 vp (työllisyyspalveluprosessi ja seuraamukset)
 - HE 112/2025 – Yleistukilaki ja perusturvan uudistus
 - Toimeentulotukilain uudistukset (HE 116/2025)



Hallituksen esitys HE 108/2025 vp

Uudistukset työvoimapalveluihin ja työttömyysturvaan

Tavoitteet

- Parantaa työvoimapalveluiden toimivuutta ja keventää työnhakijan palveluprosessia
- Lisätä harkintavaltaa ja kohdentaa tuki yksilöllisemmin
- Edistää työllistymistä ja digitalisaation hyödyntämistä
- Selkeyttää ja yksinkertaistaa työttömyysturvaseuraamuksia

Työnhakijan palveluprosessi

- Alkuhaastattelu: järjestettävä 10 arkipäivän kuluessa, painotus henkilökohtaiseen kohtaamiseen
- Työnhakukeskustelut: 3 kuukauden välein, tarkistetaan palvelutarve ja suunnitelma
- Täydentävät työnhakukeskustelut: järjestetään tarpeen mukaan, viranomaisen harkinta
- Sisällöt yhdistetään ja kevennetään sääntelyä

Työllistymissuunnitelma ja työnhaku

- Suunnitelmaan lisätään perusteet työnhakuvelvollisuuden asettamatta jättämiselle
- Työnhakijan on haettava viranomaisen osoittamia työpaikkoja heti työttömyyden alusta
- Työnhakuvelvollisuutta yksinkertaistetaan ja poikkeuksia vähennetään

Työvoimaviranomaisen menettely

- Luovutaan kirjallisesta muistutuksesta
- Työhaun voimassaolo päättyy, jos työnhakija ei asioi määräajassa
- Ennakoiva informointi tekstiviesteillä (tapaamiset, määräajat)

Työnhakuprofiilit ja palvelualusta

- Työnhakijan on laadittava nimetön työnhakuprofiili palvelualustalle
- Jos työnhakija ei tee profiilia, viranomainen voi laatia sen
- Myös yksityiset työnvälitysyrietykset voivat hakea profiileja
- Profiilit sisältävät koulutus-, työkokemus- ja osaamistiedot

Työttömyysturvalain muutokset

- Nuorten koulutusvelvollisuus: voi täyttää valmentavaan koulutukseen hakeutumisella
- Työttömyysturvaseuraamukset kaksiportaisiksi:
 - – 1. laiminlyönti: 7 pv korvaukseton määräaika
 - – 2. laiminlyönti: 6 viikon työssäolovelvoite
- Korostetaan työnhakijan omaa vastuuta

Palvelutarpeen arviointi ja tietojen käyttö

- Mahdollistetaan tulotietojen hyödyntäminen palvelutarpeen arvioinnissa
- Kehitetään digitaalista työkalua arvioinnin tueksi
- Parantaa palveluiden kohdentamista ja tehokkuutta

Vaikutukset

- Keveämpi ja yksilöllisempi palveluprosessi
- Lisää harkintavaltaa viranomaisille ja vastuuta työnhakijoille
- Parantaa työnhakijoiden ja työpaikkojen kohtaantoa
- Selkeämpi, digitaalisempi ja tehokkaampi järjestelmä



HE 112/2025 – Yleistukilaki ja perusturvan uudistus

Tiivistelmä hallituksen esityksestä

Tavoitteet

- Uudistaa perusturvaa ja parantaa työnteon kannattavuutta
- Yksinkertaistaa sosiaaliturvajärjestelmää ja yhtenäistää etuudet
- Toteuttaa sosiaaliturvakomitean suositukset
- Siirtyminen kohti yhtä perusturvaetuutta – Yleistukea

Keskeiset ehdotukset

- Uusi laki: Yleistukilaki korvaa peruspäivärahan ja työmarkkinatuen
- Tavoite turvata työttömän toimeentulo ja edistää työllistymistä
- Tarveharkintainen etuus, täysimäärä vastaa nykyistä perusosaa
- Työtulot sovitellaan kuten ansiopäivärahassa
- Kouluttamattomille 21 viikon odotusaika
- Vanhempien tulojen vaikutus lievenee (tuloraja 2 500 €/kk)

Hallinnolliset muutokset

- Kela toimeenpanee yleistuen
- Työvoimaviranomainen antaa lausunnot työllistymisedellytyksistä
- Tietojen luovutusta koskevia sääntöjä kevennetään ja selkeytetään
- Laki sovitetaan perustuslakivaliokunnan linjausten mukaiseksi

Rahoitus

- Rahoitus: valtio, kunnat ja työttömyysvakuutusmaksut
- Työttömyysvakuutusmaksuilla rahoitetaan yleistuki työssäoloehdon täyttäneille

Vaikutukset kotitalouksiin

- Noin 5 000 henkilön etuudet pienenevät (−1 166 €/v)
- Noin 2 600 henkilön etuudet kasvavat (+617 €/v)
- Keskimääräinen muutos: −171 €/hlö/vuosi
- Muutokset kohdistuvat erityisesti 55–64-vuotiaisiin ja lapsiperheisiin
- Nuoret ja yksinasuvat hyötyvät eniten

Voimaantulo ja siirtymä

- Laki voimaan 1.5.2026
- Peruspäiväraha lakkautetaan ja saajat siirtyvät yleistuella
- Siirtymä ilman omavastuu-aikaa
- Yleistuessa maksettuja päiviä ei vähennetä ansiopäivärahan enimmäisajasta

Yhteenveto

- Työmarkkinatuki ja peruspäiväraha yhdistetään yhdeksi yleistueksi
- Kela vastaa toimeenpanosta
- Selkeyttää ja yhtenäistää perusturvaa
- Parantaa työnteon kannattavuutta ja vähentää byrokratiaa



Toimeentulotukilain uudistukset (HE 116/2025)

Tiivistelmä hallituksen esityksen keskeisistä ehdotuksista

Velvollisuus hakea ensisijaisia etuuksia

- Hakijalla vahvempi velvollisuus hakea ensin ensisijaiset etuudet (esim. työttömyysetuus, asumistuki).
- Kela arvioi mahdollisen etuusoikeuden ja kehottaa hakemaan kuukauden sisällä.
- Jos kehotusta ei noudateta, toimeentulotuen perusosaa voidaan alentaa 50 %, ellei se vaaranna välttämätöntä toimeentuloa.

Työnhakuvelvoite ja sanktiointi

- Työttömän tai vajaasti työllistyneen on ilmoitauduttava kokoaikatyön hakijaksi.
- Jos henkilö ei tee ilmoittautumista määräajassa, perusosaa alennetaan 50 %.
- Kahden kuukauden aikaraja poistetaan työvoimapolitiittisesti moitittavissa tilanteissa.

Työttömyysturvan sanktioiden vaikutus

- Työttömyysetuuden maksun keskeytys johtaa toimeentulotuessa perusosan alentamiseen:
 - – 7–30 pv katkos → alentaminen 1 kk ajaksi
 - – 45 pv katkos → alentaminen 2 kk ajaksi
 - – toistaiseksi → alentaminen enintään 6 kk
- Alennus: 20 % ensimmäinen kuukausi, 40 % sen jälkeen.

Maahanmuuttajat ja kotoutumistoimet

- Jos kotoutumissuunnitelmasta kieltäydytään ilman perusteltua syytä, perusosaa alennetaan:
 - – 20 % ensimmäinen kuukausi, 40 % toinen kuukausi
- Alennus enintään kahden kuukauden ajaksi.

Kelan tiedonsaantioikeuden laajennus

- Kela saa oikeuden pyytää välttämättömiä tietoja työttömyyskassoilta ja rahalaitoksilta.
- Tietopyynnöistä ilmoitetaan etukäteen hakijalle.

Tulon huomioon ottaminen

- Jos tukea ei haeta edeltävälle kuukaudelle, edellisen kuukauden viimeisen pankkipäivän tulo otetaan huomioon hakukuukaudessa.

Perusosan leikkaus

- Yksinasuvat ja kotona asuvat yli 18-vuotiaat: -3 %
- Yksinhuoltajat: -2,1 %
- Muut yhteistaloudessa asuvat: -1,9 %
- Lasten perusosat: +0–0,7 %

Ansiotulovähennyksen poisto

- 150 € ansiotulovähennys poistetaan kaikilta yli 18-vuotiailta.
- Myös pienet avustukset ja muut tulot otetaan jatkossa täysimääräisesti huomioon.

Terveydenhuoltomenojen raja

- Hyväksytään vain välttämättömät terveydenhuoltomenot.
- Arviointi perustuu hyväksyttiin hoitokäytäntöön, tutkimusnäyttöön ja kustannusvaikuttavuuteen.

Kuntien rahoitusosuuden muutos

- Kuntien rahoitusosuus nousee 50 % → 100 % 18–24-vuotiaiden osalta, jos perheessä ei ole muita ikäryhmiä.
- Kunnille kompensoidaan lisäys valtionosuuksien kautta.

Asumismenojen sääntely ja maksutavat

- Jos vuokravakuus maksetaan toimeentulotuesta, vuokra maksetaan jatkossa suoraan vuokranantajalle.
- Asumismenojen hyväksymisen sääntelyä tarkennetaan ja kuntakohtaisia rajoja päivitetään.

Muut hallinnolliset muutokset

- Mahdollisuus antaa toimeentulotuen lakkautuspäätös tietyissä tilanteissa.
- Henkilöllisen soveltamisalan pykälää tarkennetaan (vakinaisen oleskelun ja oleskeluluvan merkitys).

Yhteystiedot



Jukka Haapakoski

Toiminnanjohtaja

jukka.haapakoski@tyottomat.fi

050 577 2580

Työttömien Keskusjärjestö

Yliopistonkatu 5, 00100 Helsinki

www.tyottomat.fi

Oikeus työhön ihmisarvoa kunnioittaen